Compatibles IBM PC, Commodore Amiga et Atari ST
Variations entre les différents claviers nationaux

La simulation est conçue pour un clavier anglais. Les joueurs ayant d'autres claviers européens peuvent avoir des variations dans la disposition des touches. Pour aider ces joueurs de simulations MicroProse, nous avons inclus les diagrammes des claviers anglais.







Si, par exemple, la documentation vous dit d'appuyer sur la touche moins (-), identifiez la position de cette touche sur le clavier anglais et appuyez sûr la touche correspondant à cette position sur votre clavier.

Si la simulation a un clavier superposable, la position des touches voulues sera facile à localiser. Il suffit d'appuyer sur la touche indiquée par le clavier superposable.

Note importante pour les utilisateurs de Compatibles IBM PC

Clavier par défaut

Dans certains cas, notamment si vous recontrez des difficultés avec les touches (+) et (-), vous devrez désactiver le gestionnaire de votre clavier national en appuyant sur [CTRL/ALT/F1] et laisser votre ordinateur lire le clavier par défaut. Puis, étudiez simplement la disposition du clavier PC ci-dessus et appuyez sur la touche correspondante de votre clavier.

Si vous avez d'autres difficultés, contactez nous au Numéro Conseil de MicroProse: 0666 504399 (R.U.).